

# MANUAL DE MONTAJE

## Tapa 80 + Adaptador 2" para Indicador de Nivel Ref. 3162187



www.schuetz.net

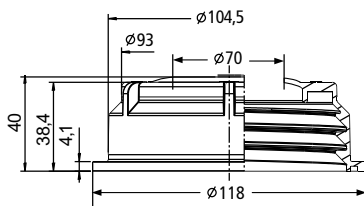
Tapa 80 S100x8  
+ Adaptador 2"



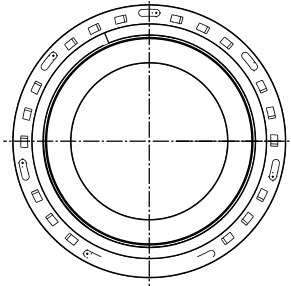
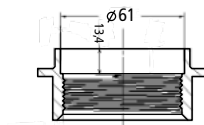
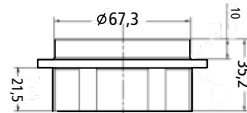
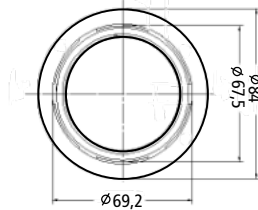
Indicador de nivel



Tapa 80 S100x8



Adaptador 2"

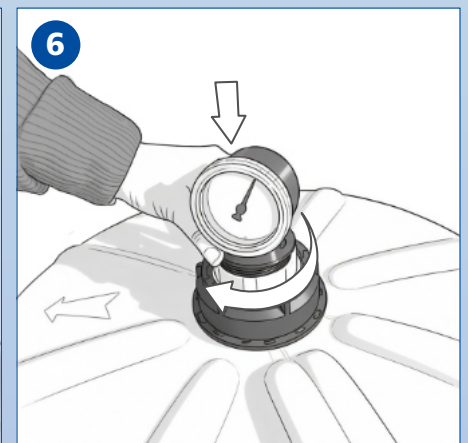

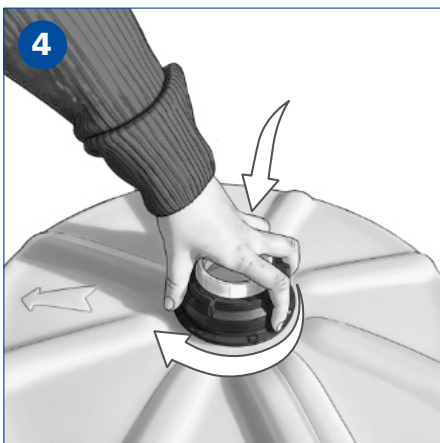
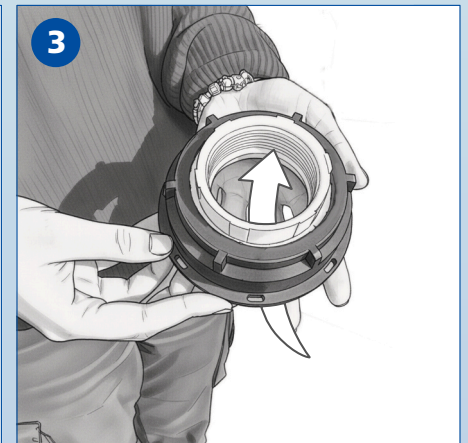


### Datos técnicos Tapa 80 + Adaptador

Referencias	738131 / 3014590
Diámetro rosca Tapa DN80	97 mm
Rosca de conexión del Adaptador	G2 - 2" / 61 mm
Material	PE-HD

### Datos técnicos Indicador de Nivel

Referencia	5007704
Rango de medición	0 - 350 l a 0-3000 l
Valores mostrados	Según carátulas intercambiables
Rosca de conexión	G2 - 2"
Visualizador	ABS resistente a impactos
Flotador	PE-HD



En caso de preguntas técnicas: tecnicoV02.iberica@schuetz.net



# ACCESORIOS AQUABLOCK

## INDICADOR DE NIVEL 2"

Ref. **5007704**

Para toda la gama Aquablock  
Con 10 escalas de medición

10 escalas intercambiables según modelo de depósito.

Junta tórica 54x3 mm

Base con rosca 2"











Flotador de PE-HD



### Descripción:

Indicador de nivel continuo para depósitos de agua. Se monta en la parte superior del depósito.

Con carátulas específicas para los depósitos de la gama **SCHÜTZ**

<p>AQUATONNE 350 L</p>  <p>4003851</p>	<p>AQUATONNE 500 L</p>  <p>4003852</p>	<p>AQUATONNE 1.000 L</p>  <p>4003853</p>	<p>AQUABLOCK XL 2.000 L</p>  <p>4031464</p>	<p>AQUABLOCK XL 2.400 L</p>  <p>4031465</p>
<p>AQUABLOCK XL 3.000 L</p>  <p>4031466</p>	<p>AQUABLOCK modular 600 L</p>  <p>4011487</p>	<p>AQUABLOCK modular 750 L</p>  <p>996130</p>	<p>AQUABLOCK modular 1.000 L</p>  <p>996149</p>	<p>AQUABLOCK BTV 1.000 L</p>  <p>4002122</p>

En caso de preguntas técnicas: [tecnicoV02.iberica@schuetz.net](mailto:tecnicoV02.iberica@schuetz.net)

**SCHÜTZ**  
ENERGY SYSTEMS

[www.schuetz.net](http://www.schuetz.net)

### Descripción general

Rango de medición	0 - 350 l a 0-3000 l
Valores mostrados	Según carátulas intercambiables
Rosca de conexión	G2 - 2"
Visualizador	ABS resistente a impactos
Flotador	PE-HD



Art. No.	Depósito
4011487	AB M 600
996130	AB M 750
996149	AB M 1000
4002122	AB BTV 1000
4003851	AT 350
4003852	AT 500
4003853	AT 1000
4031464	AB XL 2000
4031465	AB XL 2400
4031466	AB XL 3000

